

Krycí mřížky k podlahovým konvektorům KORAFLEX Elox / hliník




Příčná



Podélná*

* Rámeček není součástí krycí mřížky, ale podlahových konvektorů



Podpěry pod podélnou mřížku

Při objednání podélné hliníkové krycí mřížky jsou podpěry součástí balení mřížky.



Provedení elox je určeno do suchého i mokrého prostředí.

Barevné možnosti hliníkových mřížek



hliník/stříbrná



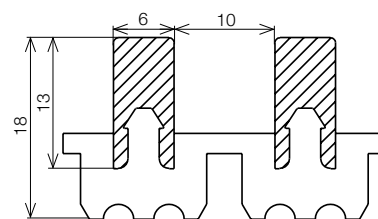
hliník/bronz



hliník/světlý bronz

Podlahové mřížky jsou vyrobeny z přírodních materiálů a nelze proto vyloučit drobné odchylky v barevném provedení. Dodavatel nemůže plně garantovat předložené barvy a akceptovat reklamace z důvodu případných barevných odchylek.

Propustnost 66 %



rozměry v mm

Objednací kódy pro podlahové mřížky hliník elox

		Délka (cm)	Šířka (cm)	Provedení mřížky	Materiál a barva mřížky	Typ spojníků		
				R příčná L podélná*	10 hliník stříbrný 11 hliník bronz 12 hliník světlý bronz	1 černý pás (PM AL)		
hliník/stříbrná	PM	-	...	R	10	1	0	0
hliník/bronz	PM	-	...	R	11	1	0	0
hliník/světlý bronz	PM	-	...	R	12	1	0	0

* zakázkové provedení

Podlahové mřížky
KORAFLEX PM

Typ mřížky pro napojované podlahové konvektory KORAFLEX
0 mřížka určená pro vany typu P0 nebo na první konvektor v sestavě napojovaných van
2 mřížka určená pro druhý a každý následující konvektor v sestavě napojovaných van*

Povrchová úprava lamel
0 bez úpravy

Krycí mřížky k podlahovým konvektorům KORAFLEX

Dřevo



Barevné možnosti dřevěných mřížek



buk



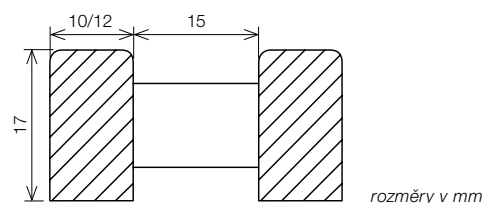
dub



mahagon

Podlahové mřížky jsou vyrobeny z přírodních materiálů a nelze proto vyloučit drobné odchylky v barevném provedení. Dodavatel nemůže plně garantovat předložené barvy a akceptovat reklamace z důvodu případných barevných odchylek.

Propustnost 60 %



Objednací kódy pro podlahové mřížky dřevo

		Délka (cm)	Šířka (cm)			Typ spojníků			Povrchová úprava lamel	
buk	PM	-	-	R	20	3	0	0
dub	PM	-	-	R	21	3	0	0
mahagon	PM	-	-	R	22	2	0	0

* zakázkové provedení

Podlahové mřížky KORAFLEX PM

Provedení mřížky R příčná


Materiál a barva mřížky
20 buk
21 dub
22 mahagon

Typ mřížky pro napojované podlahové konvektory KORAFLEX
0 mřížka určená pro vany typu P0 nebo na první konvektor v sestavě napojovaných van
2 mřížka určená pro druhý a každý následující konvektor v sestavě napojovaných van*

Krycí mřížky k podlahovým konvektorům KORAFLEX Nerez Roll




Nerez Roll – příčné provedení



Provedení Roll je určeno pouze do suchého prostředí (materiál AISI 304)!

Nerez Roll – podélné provedení*

* Rámeček není součástí krycí mřížky, ale podlahových konvektorů

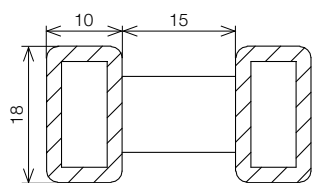


Podpěry pod podélnou mřížku

Při objednání podélné krycí mřížky Nerez Roll jsou podpěry součástí balení mřížky.



Propustnost 66 %



Podlahové mřížky jsou vyrobeny z přírodních materiálů a nelze proto vyloučit drobné odchylky v barevném provedení. Dodavatel nemůže plně garantovat předložené barvy a akceptovat reklamace z důvodu případných barevných odchylek.

Objednací kódy pro podlahové mřížky nerez Roll

Typ mřížky pro napojované podlahové konvektory KORAFLEX

0 mřížka určená pro vany typu P0 nebo na první konvektor v sestavě napojovaných van

2 mřížka určená pro druhý a každý následující konvektor v sestavě napojovaných van*

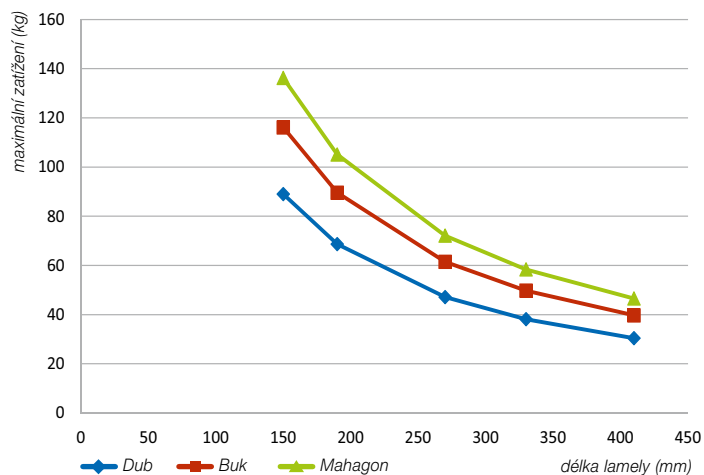
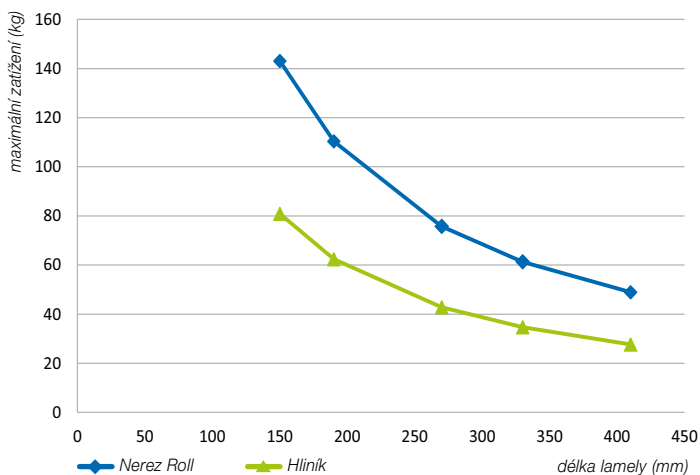
Provedení mřížky

R příčná

L podélná*

	Délka (cm)	Šířka (cm)								
nerez pro suché prostředí	PM	-	-	R	30	4	0	0
* zakázkové provedení	Podlahové mřížky KORAFLEX PM Roll					Materiál mřížky 30 nerez Roll suchá	Typ spojníků 4 nerez Roll		Povrchová úprava lamel 0 bez úpravy	

Nosnost krycích mřížek



* Bodové zatížení na 1 lamelu krycí mřížky dle vyráběných šířek

Opravný součinitel průtočné plochy krycí mřížky

% průtočné plochy	> 75	60	50	40	30
opravný součinitel	1,00	0,95	0,90	0,85	0,60

Průtočnou plochou se rozumí průtočná plocha výměníku (šířka × délka otopného tělesa) minus plocha výdechové mřížky (všechny míry uvedeny v %). Opravným součinitelem se násobí tepelný výkon daného konvektoru. Výkony výrobků KORAFLEX jsou měřeny včetně výdechové mřížky, proto není nutné je dále přepočítávat.


Výrobní rozměry krycích mřížek

Kódové označení	PM-xx/16	PM-xx/20	PM-xx/28	PM-xx/34	PM-xx/42
Šířka	152 mm	192 mm	272 mm	332 mm	412 mm

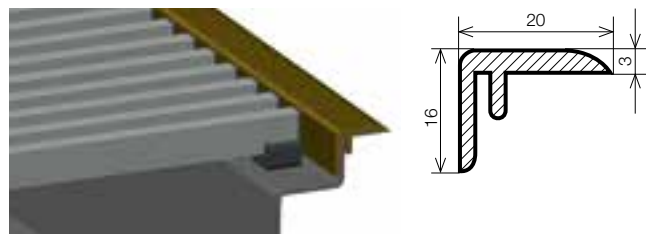
tolerance +0-1,5 mm

Profily hliníkových rámečků

Rámeček U



Rámeček F



Varianta Basic – bez rámečku

NOVINKA



Standardně jsou konvektory osazovány U profilem stříbrným při objednání rámečku F, ten je volně přiložen k dodávce. Barevné provedení ozdobných rámečků je shodné s barevným provedením hliníkových mřížek viz str. 18. Rozměry náskresů jsou uvedeny v mm.